

# 주니어닥터 아이디 찾기

- ▶ 주니어닥터 홈페이지 접속 <https://jrdoctor.kbsi.re.kr/>
- ▶ 주니어닥터 홈페이지 상단 로그인 클릭

① 로그인 클릭

The screenshot shows the homepage of jrdoctor.kbsi.re.kr. At the top right, there is a navigation bar with '로그인' and '회원가입' buttons. The '로그인' button is highlighted with a red box. Below the navigation bar, there is a main banner with the text '대덕특구 연구기관과 함께 하는 주니어닥터' and the dates '2020. 6. 23.(화) ~ 7. 31.(금) (6주간)'. A cartoon character wearing a graduation cap is on the right. Below the banner, there is a secondary navigation bar with '로그인', '아이디 찾기', '비밀번호 찾기', '회원가입', '이용약관', and '개인정보처리방침' buttons. The '로그인' button is highlighted with a red box.


② 아이디 찾기 클릭

The screenshot shows the '아이디 찾기' page. At the top, there is a navigation bar with '로그인', '아이디 찾기', '비밀번호 찾기', '회원가입', '이용약관', and '개인정보처리방침' buttons. The '아이디 찾기' button is highlighted with a red box. Below the navigation bar, there is a main heading '아이디 찾기'. A text box contains the following text: '본인 명의로 사용하고 개인 휴대폰으로 설명인증 하시기 바랍니다. 만 14세미만 학생 가입자는 변경 대리인의 휴대폰 인증을 하여 주시기 바랍니다.' At the bottom right, there is a '휴대폰 인증' button highlighted with a red box.

③ 휴대폰 인증

\*만 14세 미만 회원은  
법적보호자 휴대폰 인증

휴대폰 인증



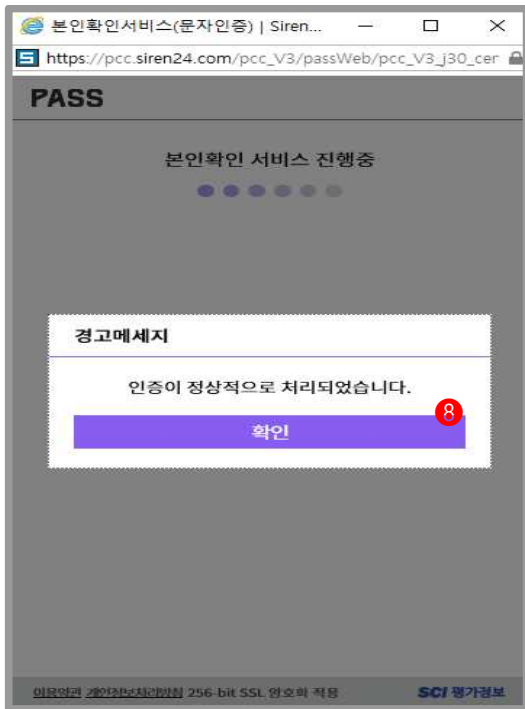
④ 사용 중인 통신사 선택

⑤ 모든 항목에 체크  후  
(광고성 정보수신 동의는 선택)

⑥ 시작하기 클릭

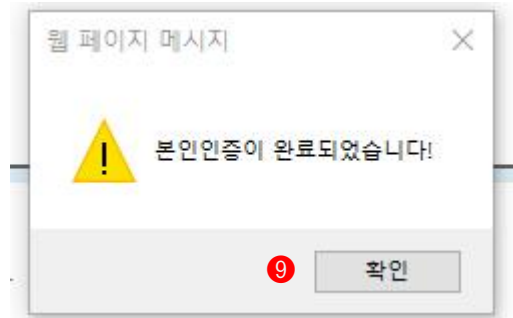
⑦ 아래 3가지 방법 중 1가지 선택하여 인증 진행

<p>⑦</p> <p>QR인증</p> <p>PASS 자동차를 내다 시세조화 하고 벤츠 C클래스 받자!</p> <p>PASS 실행 후 QR인증 버튼을 눌러 QR코드 스캔 또는 숫자코드를 입력하세요.</p> <p>QR코드 또는 8355265</p> <p>유료시간 2분 55초 시간연료</p> <p>취소 확인</p>	<p>간편인증</p> <p>PASS 'PASS'앱 설치/가입하여 이용 가능합니다!</p> <p>이름 이름</p> <p>휴대폰번호 '0'없이 숫자만 입력</p> <p>보안숫자입력 1409</p> <p>취소 확인</p> <p>※ 만 14세미만 이용자는 '문자인증'을 이용하세요</p>	<p>문자인증</p> <p>이름 이름</p> <p>생년월일/성별</p> <p>휴대폰번호 '0'없이 숫자만 입력</p> <p>보안숫자입력 499394</p> <p>취소 확인</p>
<p>QR인증</p>	<p>간편인증</p>	<p>문자인증</p>



▶ QR인증, 간편인증, 문자인증 중 1가지 방법을 선택하여 본인인증 절차가 완료되면 왼쪽에 보이는 화면이 뜬

⑧ 확인을 클릭하면 본인인증이 완료되었다는 아래와 같은 메시지 창이 뜬



⑨ 확인을 클릭하면 정보입력 단계로 넘어감

⑩ 아이디 찾기 완료 : 아이디(맨끝자리 \*로 표시)(가입일시)-회원유형 순으로 표시됨



# 주니어닥터 비밀번호 찾기

① 로그인 클릭

로그인 | 회원가입

주니어닥터 소개 프로그램 안내 홍보센터 마이페이지 고객센터

대덕특구 연구기관과 함께 하는  
**주니어닥터**  
2020. 6. 23.(화) ~ 7. 31.(금) (6주간)

주니어닥터란?  
전국 청소년들이  
청년 연구를 체험하는 프로그램으로,  
대덕특구 내의 출연(연), 공공기관, 대학,  
민간 등 연구기관이 참여합니다.

로그인 아이디 찾기 비밀번호 찾기 회원가입 이용약관 개인정보처리방침

로그인

아이디를 입력하세요. 비밀번호를 입력하세요. 로그인

아이디 저장

회원가입 아이디 찾기 **비밀번호 찾기**

② 비밀번호 찾기 클릭

비밀번호 찾기

본인 명의로 사용하고 계신 휴대폰으로 실명인증 하시기 바랍니다.

③ 휴대폰 인증

\*만 14세 미만 회원은  
법적보호자 휴대폰 인증

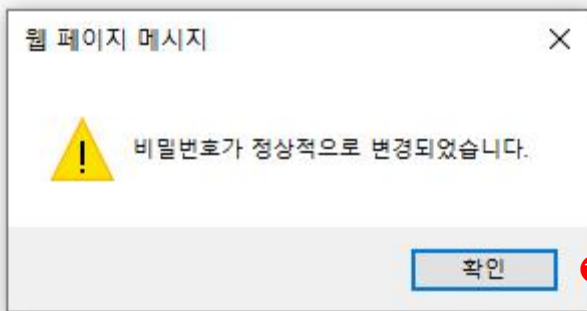
휴대폰 인증

▶ 휴대폰 인증 절차 : 아이디 찾기 ④~⑨와 동일

## 비밀번호 찾기

•아이디	<input type="text"/>	⑩ 아이디 입력
•변경할 비밀번호	<input type="text"/>	⑪ 새 비밀번호 입력 <small>10~15자 이상 영문소문자와 대문자, 숫자, 특수문자 중 2가지 이상 문자 조합하여야 하며, 특수문자는 '~!@#%^&amp;*()&lt;&gt;{} '~'만 사용 가능합니다.</small>
•변경할 비밀번호 확인	<input type="text"/>	⑫ 새 비밀번호 다시 한번 입력

⑬ 비밀번호 변경 버튼 클릭 비밀번호 변경



⑭ 확인버튼 클릭

### ▶ 비밀번호 찾기 모든 절차가 끝나면 홈페이지 첫 화면이 뜨게 됨

⑮ 로그인 클릭하여 새로 변경한 비밀번호로 로그인